



1



8 - 99



15 min. - ∞

	Spielanleitung	Seite	1-2
	Playing instruction	page	1-2
	Règle du jeu	page	1-2
	Instrucciones del juego	página	1-2
	Istruzioni di gioco	pagina	1-2
	Spelhandleiding	pagina	1-2
	Spilleregler	side	1-2
	Spelanvisning	sida	1-2
	Instrukcja gry	strona	1-2
	Инструкция к игре	страни́ца	1-2



IQ FIT Rechteck

Spielvariante 1:

Erstellen Sie aus 3 - 9 der 10 vorhandenen Bauteile ein Rechteck. Mit der Anzahl der Bauteile steigt der Schwierigkeitsgrad.

Game version 1:

Create a rectangle from 3 to 9 of the 10 available shapes. The more shapes you use, the more difficult it is.

Variante de jeu 1:

Créez un rectangle en utilisant entre 3 et 9 formes parmi les 10 disponibles. Plus vous utilisez de formes, plus le jeu est difficile.

1.ª versión del juego:

Construya un rectángulo a partir de las 10 formas disponibles, utilizando entre 3 y 9 de dichas formas. Cuantas más formas se utilicen, mayor será la dificultad.

Versione del gioco 1:

Creare un rettangolo usando tra 3 e 9 forme tra le 10 disponibili. Quante più forme si usano, tanto più difficile sarà.

Spelversie 1:

Maak een rechthoek met 3 tot 9 van de 10 beschikbare vormen. Hoe meer vormen worden gebruikt, hoe moeilijker het spel is.

Spiludgave 1:

Lav en firkant ud af 3 til 9 af de 10 tilgængelige figurer. Jo flere figurer du bruger, jo sværere er det.

Spelversion 1:

Skapa en rektangel från 3 till 9 av de 10 tillgängliga formerna. Ju fler former du använder desto svårare är det.

Wersja 1 gry:

Utwórz prostokąt za pomocą od 3 do 9 z 10 dostępnych kształtów. Im więcej kształtów użyjesz, tym wyższy poziom trudności.

Версия игры 1:

создайте прямоугольник из 3-9 блоков разной формы (из 10 доступных). Чем больше форм вы используете, тем сложнее.

DE

GB

FR

ES

IT

NL

DK

SE

PL

RU

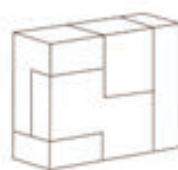
Lösung / Solution / Solution / Solución / Soluzione / Oplossing / Opløsning / Lösning / Rozwiązanie / решение



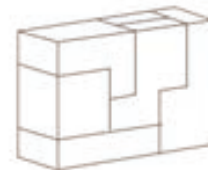
1



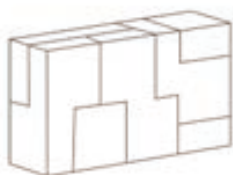
2



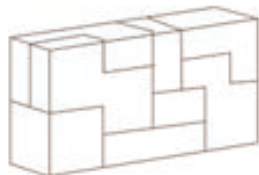
3



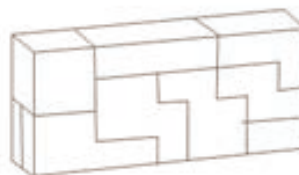
4



5



6



7

Philos GmbH & Co. KG
Friedrich-List-Str. 65
33100 Paderborn
www.philosspiele.de

Spielvariante 2:

Wählen Sie eine der Baufiguren als Vorlage aus und versuchen Sie mit allen 10 Baufiguren die Form der ausgewählten Figur in groß nachzubauen.

Game version 2:

Use one of the building blocks as a model and try to build a large version of this shape with all 10 building blocks.

Variante de jeu 2:

Utilisez l'un des blocs de construction comme modèle et essayez de reproduire cette forme en plus grand à l'aide des 10 blocs de construction.

2.ª versión del juego:

Utilice uno de los bloques de construcción como modelo e intente construir una versión en tamaño grande de dicha forma con los 10 bloques disponibles.

Versione del gioco 2:

Prendere una delle costruzioni come modello e provare a costruire una versione più grande di tale forma con tutti e 10 i blocchi delle costruzioni.

Spelversie 2:

Gebruik één van de bouwstenen als model en probeer een grote versie van deze vorm te maken met alle 10 de bouwstenen.

Spiludgave 2:

Brug en af byggeklodserne som en model og prøv at bygge en udgave af denne figur med alle 10 byggeklodser.

Spelversion 2:

Använd en av byggstenarna som modell och försök att bygga en stor version av denna form med alla 10 byggstenar.

Wersja 2 gry:

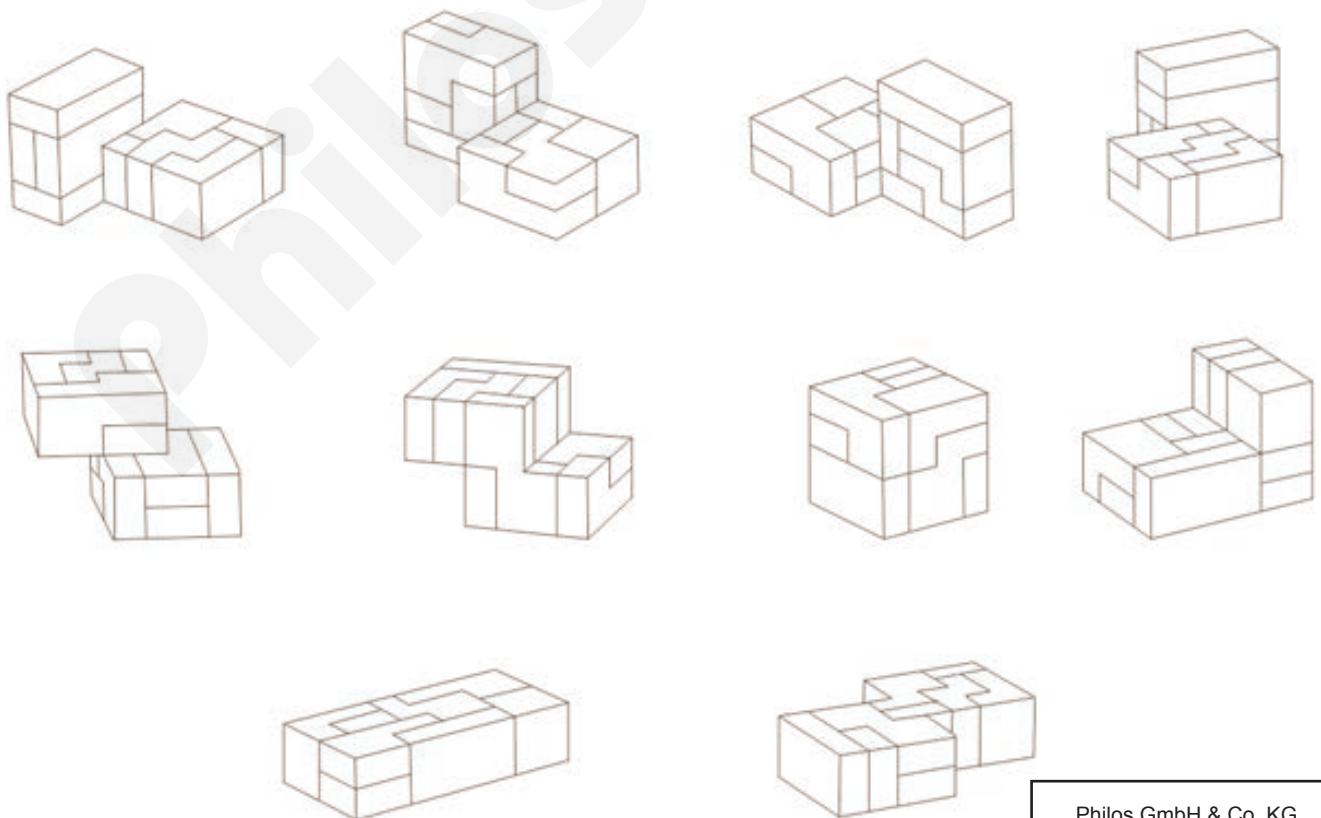
Użyj jednego z klocków jako modelu i spróbuj zbudować większą wersję tego kształtu za pomocą wszystkich 10 klocków.

Версия игры 2:

выберите один из составных блоков в качестве модели и попробуйте построить увеличенную версию его формы с помощью всех 10 блоков.

- DE
- GB
- FR
- ES
- IT
- NL
- DK
- SE
- PL
- RU

Lösung / Solution / Solution / Solución / Soluzione / Oplossing / Opløsning / Lösning / Rozwiązanie / решение



Philos GmbH & Co. KG
 Friedrich-List-Str. 65
 33100 Paderborn
www.philosspiele.de